



F f



G g



H h



Ch ch



I i

Y y



J j



K k




E e

1

Pomenuj obrázky. Slová použi vo vete: Cestou do školy som videl/-a...  
Označ, čo si naozaj videl/-a cestou do školy.



Dž dž



Dz dz



Dř dř



D d



Č č




C c



B b



A a



Úlohy na rozvoj vyjadrovacích a pozorovacích schopností. Viac metodických informácií nájdete na s. 80 a v metodických poznámkach (MP).



L l



Ľ ľ



M m



N n

Ň ň



O o



P p



R r

2

### ŠAŠOVINKY

Pomenuj obrázky. Potom použi slová vo vete: **V našej škole máme...**  
Slová, ktoré boli vo vetách smiešne, označ hviezdičkou.



S s



Š š



T t



Ť ť



U u



V v



Z z



Ž ž



X x



F f



G g



H h



Ch ch



I i

Y y



J j



K k



E e



Dž dž

Dz dz



Ď ď



D d



Č č



C c



B b



A a

1

Vyfarbi medovníčky podľa vzoru.



2

Rovnaké tvary vyfarbi rovnakou farbičkou.



3

V prvom rámečku je A.  
Vyhládaj a vyfarbi rámečky s písmenom A.



Úlohy na rozvoj pozorovacích schopností.



L l



Ľ ľ



M m



N n

Ň ň



O o




P p



R r

4

Rovnaké obrázky v riadku vyfarbi rovnakou farbou.



5

Rovnaké tvary vyfarbi rovnakou farbičkou.



6

V prvom rámečku je M. Vyhľadaj a vyfarbi rámečky s písmenom M.



S s



Š š



T t



Ť ť



U u



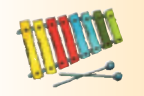
V v



Z z



Ž ž



X x



F f



G g



H h



Ch ch



I i

Y y



J j



K k



E e



Dž dž

Dz dz



Ď ď



D d



Č č



C c



B b



A a

1

Pomenuj osoby na obrázkoch a porozprávaj, čo robia, čo majú...



Úlohy na rozvoj komunikačných schopností. Cielené vyjadrovanie vo vetách.



L l



Ľ ľ



M m



N n

Ň ň



O o



P p




R r

2

Obrázky, ktoré patria k sebe, označ rovnakou značkou alebo rovnakou farbou.



S s



Š š



T t



Ť ť



U u



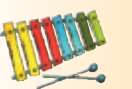
V v



Z z



Ž ž



X x

Úlohy na rozvoj pozorovacích a komunikačných schopností.



F f



G g



H h



Ch ch



I i

Y y



J j



K k



E e



Dž dž

Dz dz



Ď ď



D d



Č č



C c



B b



A a


1

Pomenuj deti. Porozprávaj, čo robia a čo majú (v skrinke, na zemi...).



2

Pomenuj hračky. Skús povedať, čo počuješ na začiatku slov.



Cvičenie sluchového rozlišovania hlások na začiatku slova. Práca s nápovednými obrázkami. V úlohe 2 postupujeme podľa pokynov v MP.



L l



Ľ ľ



M m



N n

Ň ň



O o



P p



R r

3

Porovnaj obrázky. Nájdi a označ na nich päť rozdielov.



S s



Š š



T t



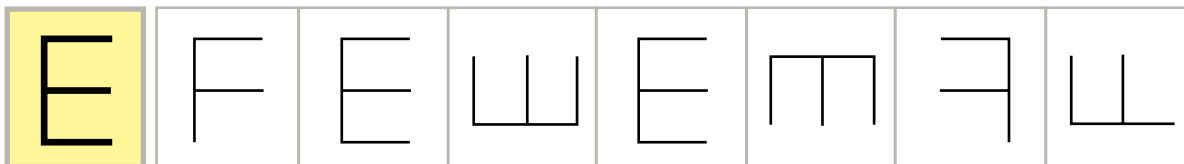
Ť ť



U u

4

Prvé písmeno je E. Vyhľadaj a vyfarbi rámečky s písmenom E.



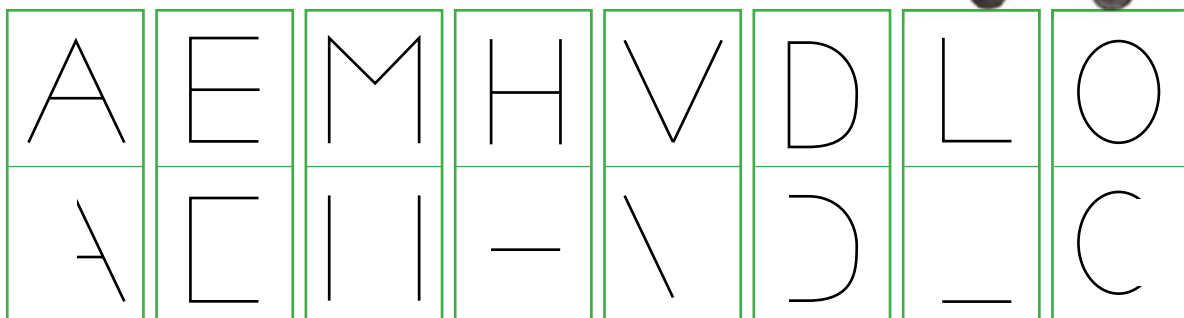
V v




Z z

5

Dokonči tlačené písmená podľa horného riadka.



Ž ž



X x





F f



G g



H h



Ch ch



I i

Y y



J j



K k



E e



Dž dž

Dz dz



Ď ď



D d



Č č



C c



B b




A a

1

Pomenuj osoby a povedz, čo robia. Pomenuj obrázky okolo nich.  
Povedz, čo počuješ na začiatku slova.  
Ak vieš, napíš k obrázku prvé písmeno.



A



Úlohy na cvičenie sluchového rozlišovania hlások na začiatku slova. Práca s nápovednými obrázkami.  
Už v tomto čase je možné začať s „čítaním bez písmen“. Viac v MP.



Ll



Ll



Mm



Nn

Ňň



Oo



Pp









Rr

2


### ŠAŠOVINKY

Slová povedz postupne vo vete: **V lese som videl/-a...**

Skús povedať, čo počuješ na začiatku slova. Ak vieš, napíš k obrázku prvé písmeno.



Ss



Šš



Tt



Ťť



Uu



Vv



Zz



Žž



Xx

Úlohy podporujúce rozvoj vyjadrovačích schopností. Sluchové rozlišovanie hlások na začiatku slova. Práca s napovednými obrázkami.



F f



G g



H h



Ch ch



I i

Y y



J j



K k



E e



Dž dž

Dz dz



Ď ď



D d



Č č



C c



B b



A a

1

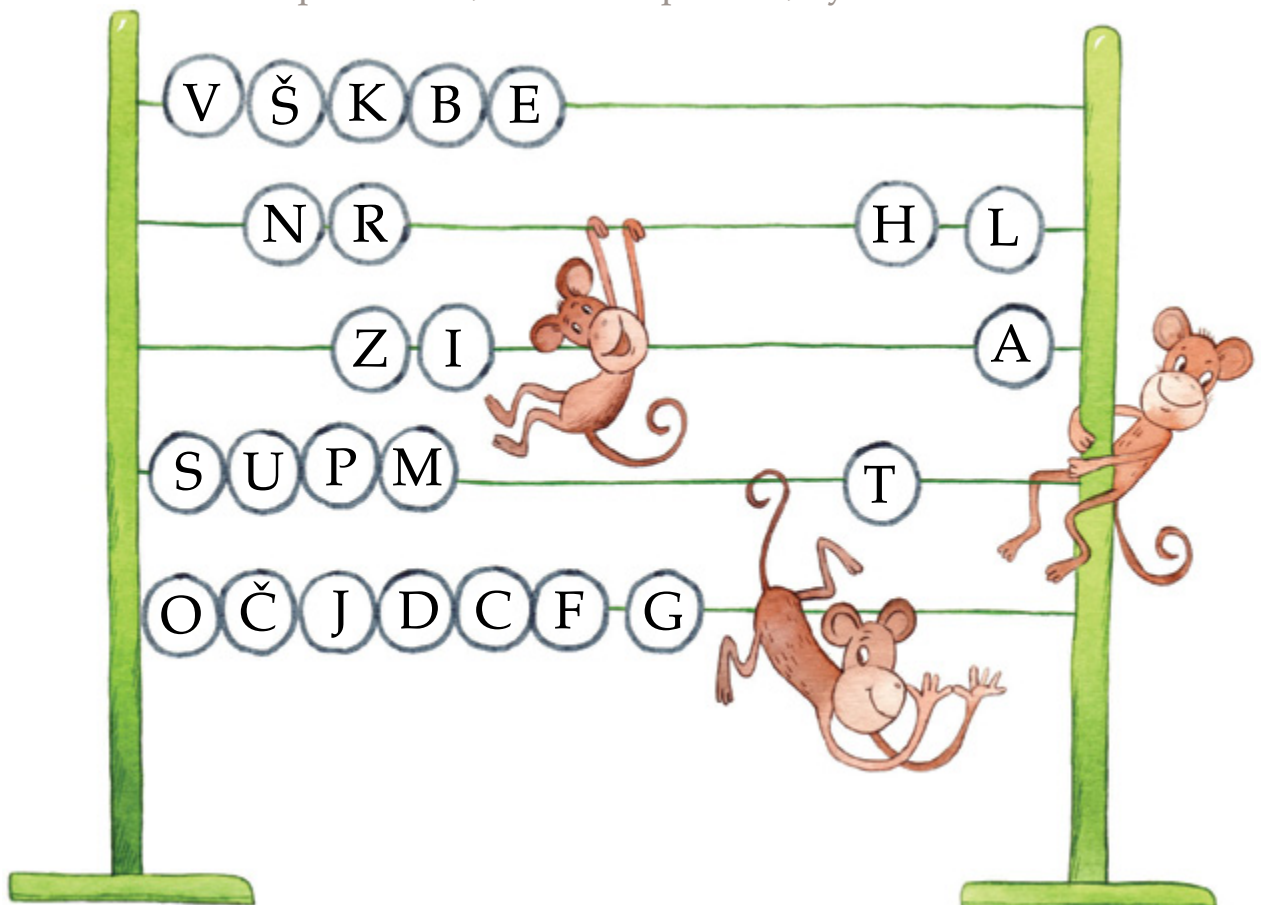
Pomenuj deti na obrázku a povedz, čo robia, čo majú...



2

POZRITE SA, ČO UŽ VIEM

Gulku s písmenom, ktoré vieš prečítať, vyfarbi.



Rozvoj vyjadrovacích schopností. Určovanie prvej hlásky slova. Práca s nápovednými obrázkami.



Ll



Ll



Mm



Nn

Ňň



Oo



Pp



Rr


3

Pozoruj poradie farieb. Kvety vyfarbi.



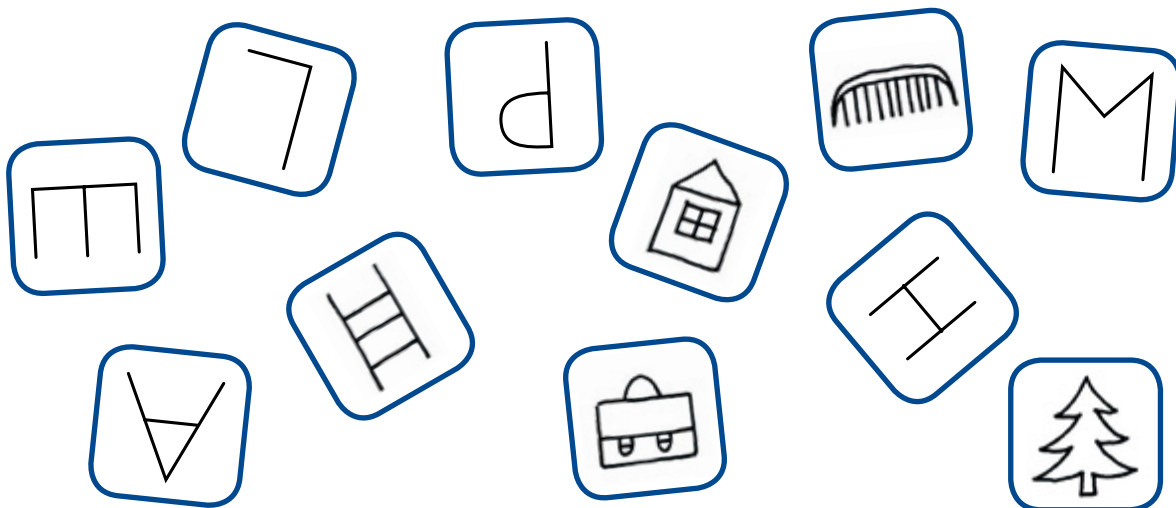
4

Spoj obrázok s tieňom, ktorý k nemu patrí.



5

Evičke sa pomiešali kartičky. Na niektorých sú písmená. Označ tie, na ktorých si spoznal/-a písmená.



Ss



Šš



Tt



Ťť



Uu



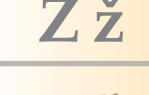
Vv



Zz



Žž



Xx



F f



G g



H h



Ch ch



I i

Y y



J j



K k




E e

1

Pomenuj obrázky. Všimni si, čo počuješ na začiatku slova. Obrázok, ktorý do riadka nepatrí, prečiarkni.



Dž dž



Dz dz



Ď ď



D d



Č č

2

Pomenuj obrázky. Povedz, čo počuješ na začiatku slova. Spoj obrázok s prvým písmenom slova.



C c



V

J

U

S

O

A

M



B b



A a



Cvičenie sluchového rozlišovania hlások na začiatku slova. Aktívne vyhľadávanie písmen v nápoedných obrázkoch.



L l



Ľ ľ



M m



N n

Ň ň



O o



P p



R r

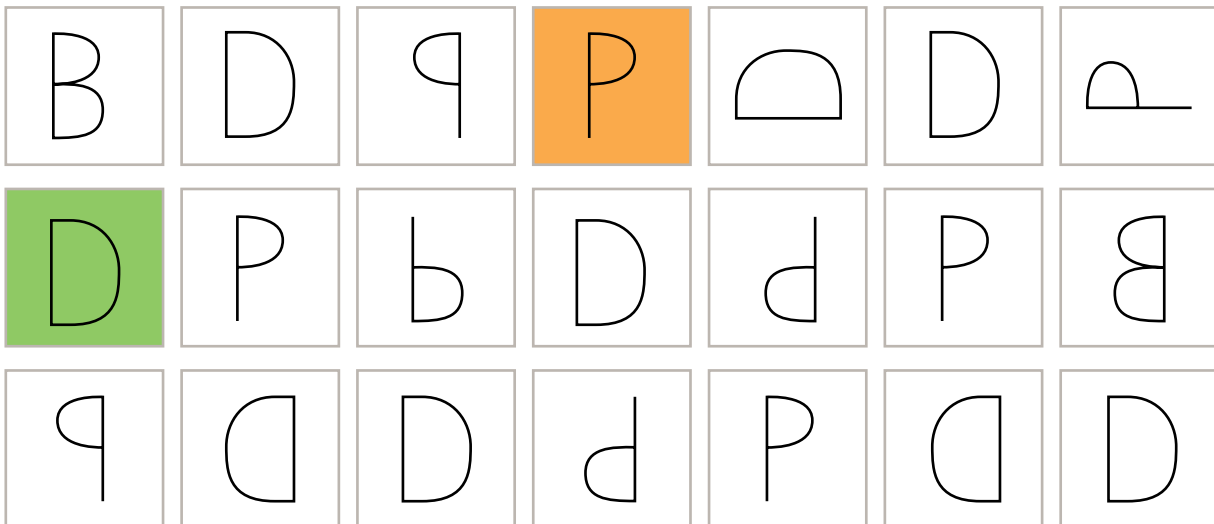
3

Auto, ktoré je na začiatku radu, vyfarbi modrou farbičkou.  
Auto na konci vyfarbi červenou farbičkou.



4

Vyfarbi všetky písmená P oranžovou a všetky písmená D zelenou.




5

Spoj obrázky, ktoré rovnako vyzerajú.



S s



Š š



T t



Ť ť



U u



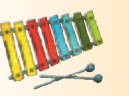
V v



Z z



Ž ž



X x



F f



G g



H h



Ch ch



I i

Y y



J j



K k

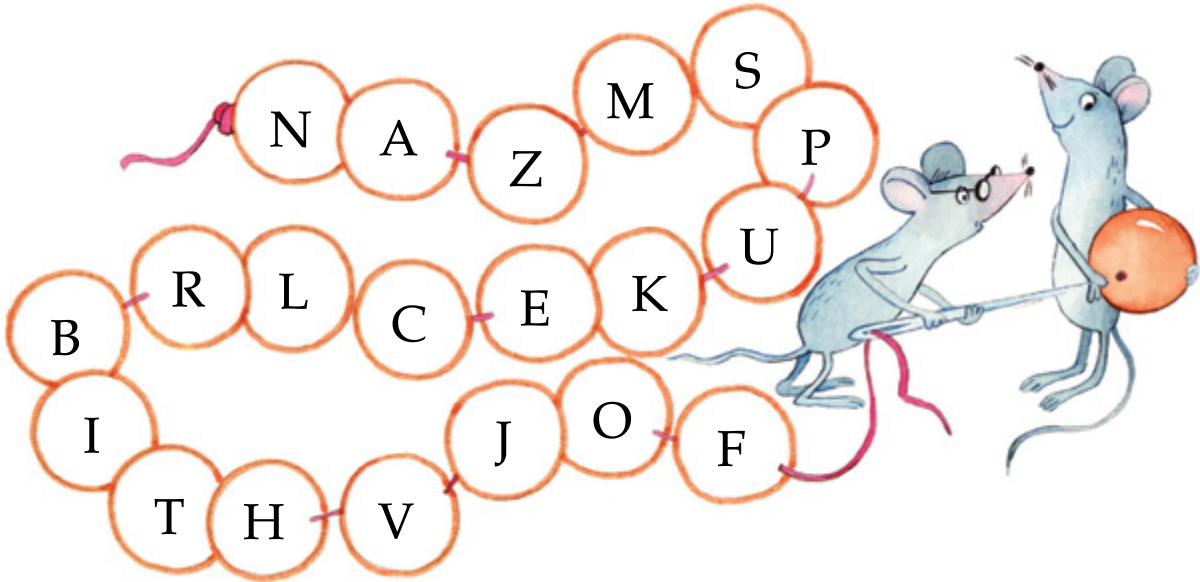


E e

1

POZRITE SA, ČO UŽ VIEM

Vyfarbi koráliky s písmenami, ktoré vieš prečítať.



2

Pomenuj obrázok. Povedz, čo počuješ na začiatku slova.


Spoj obrázok s prvým písmenom slova.



O M L J V U S T A

3

Do stonožky napíš písmená, ktoré už vieš prečítať.



Úlohy na nezáväzné poznávanie veľkých tlačných písmen prostredníctvom nápovedných obrázkov. Cvičenie sluchového rozlišovania hlások na začiatku slova.



L l



Ľ ľ



M m



N n

Ň ň



O o



P p



R r

4

Vyslov nahlas svoje meno. Napíš do rámčeka prvé písmeno svojho mena.

5

Pomenuj obrázky. Vyfarbi rámček, v ktorom je prvé písmeno slova.



A K N



P K E



C T Š



E G Š



A R T



K A T



U R A



B DŽ N



O B N



U D A



H L I



V E S



O K A



P R S



V L K

6

POZRITE SA, ČO UŽ VIEM  
Odpíš písmená, ktoré už vieš prečítať.



M	O	A	T	R	K	I	L	N	Z	V	S	J

Š	U	B	C	D	H	Č	Ž	F	G	E	P	CH



S s



Š š



T t



Ť ť



U u



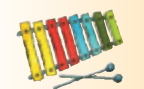
V v



Z z



Ž ž



X x

Úlohy na **nezáväzné** poznávanie veľkých tlačných písmen prostredníctvom sluchového rozlišovania hlások na začiatku slova a pomocou nápovedných obrázkov.





F f



G g



H h



Ch ch



I i

Y y



J j



K k



E e

1

Pomenuj obrázky. Povedz, čo počuješ na začiatku slova.

Doplň začiatkové písmeno.

Prečiarkni to, čo sa nedá kúpiť v obchode.



Dž dž



Dz dz



Ď ď



D d



Č č



C c

2

POZRITE SA, ČO UŽ VIEM




Napiš písmená, ktoré už poznáš.

B b

3

Pomenuj obrázky. Zakrúžkuj písmeno,

ktoré patrí na začiatok slova.



Úlohy na nezáväzné poznávanie veľkých tlačných písmen prostredníctvom aktívneho vyhľadávania v ná povedných obrázkoch.



Ll



Ľĺ



Mm



Nn

Ňň



Oo



Pp



Rr

4

Ak vieš, ktoré písmeno patrí k obrázku, vyfarbi ho podľa vzoru.



A M O L E




M S L U A



I V S J E




A V O M L



A V E L S



U J A E V



O A L E I



E V S L U

5

Pomenuj obrázok. Skús dopísať prvé písmeno slova. Ktorý obrázok do riadka nepatrí? Prečiarkni ho. Vieš prečo?



6

Pod písmeno nakresli obrázok. Pomôž si nápovednými obrázkami.

S

A

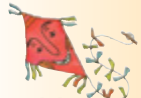
M

O

L



Ss



Šš



Tt



Ťť



Uu



Vv



Zz



Žž



Xx



F f



G g



H h



Ch ch



I i

Y y



J j



K k



E e



Dž dž

Dz dz



Ď ď



D d



Č č



C c



B b



A a

1

Pomenuj chlapca. Povedz, čo robí, čo má...



2

### HRA NA ROBOTA

Pomenuj obrázky ako robot – po slabikách.  
Do rámečka napíš, čo počuješ na začiatku slova.

 <input type="text"/>	 <input type="text"/>	 <input type="text"/>	 <input type="text"/>
 <input type="text"/>	 <input type="text"/>	 <input type="text"/>	 <input type="text"/>

Cvičenie schopnosti hovoriť slová po slabikách. Úvod do „čítania bez písmen“ – sluchové spájanie dvoch hlások (nie písmen!) do otvorenej slabiky. Viac v MP.



Ll



Ll



Mm



Nn

Ňň



Oo



Pp



Rr

3

Pomenuj obrázok. Do rámečka napíš prvé písmeno slova.



L



4

POZRITE SA, ČO UŽ VIEM

Vyfarbi oranžovou farbičkou okienka s písmenami, ktoré vieš prečítať.

S

I

U

M

E

K

P

F

D

H

N

DŽ

Š

Ť

L

V

A

J

Č

O

T

Y

CH

Z

C

B

G

DZ

R

Ž

Ď

Ľ

Ň

X

5

Pomenuj obrázky. Ak písmeno k obrázku nepatrí, prečiarkni ho.



E



A



D



I



S



P



K



L



B



Z



Ss



Šš



Tt



Ťť



Uu




Vv



Zz



Žž



Xx

Práca s nápovednými obrázkami. Sluchové rozlišovanie hlások na začiatku slova. „Čítanie bez písmen“ – postupujeme podľa MP.



F f



G g



H h



Ch ch



I i

Y y



J j



K k



E e



Dž dž

Dz dz



Ď ď



D d



Č č



C c



B b



A a

1









### HRA NA ROBOTA

Pomenuj osoby a zvieratá na obrázku. Povedz, čo robia. Slová hovor po slabikách – ako robot.



2

Napíš, čo počuješ na začiatku slova.

 <input type="text"/>	 <input type="text"/>	 <input type="text"/>	 <input type="text"/>
 <input type="text"/>	 <input type="text"/>	 <input type="text"/>	 <input type="text"/>

Práca so slabikou v praktických činnostiach. Cvičenie schopnosti hovoriť slová po slabikách – ako robot. „Čítanie bez písmen“ – postupujeme podľa MP.



L l



Ľ ľ



M m



N n

Ň ň



O o



P p



R r

3

Pomenuj obrázky a napíš k nim prvé písmená slov. Pomáhaj si nápovednými obrázkami.  
Prečiarkni v riadku obrázok, ktorý tam nepatrí.



S s



Š š



T t



Ť ť



U u



V v





Z z



Ž ž



X x



Určovanie a zapísovanie prvého písmena slova. „Čítanie bez písmen“ – postupujeme podľa MP.



F f



G g



H h



Ch ch



I i

Y y



J j



K k



E e



Dž dž

Dz dz



Ď ď



D d



Č č



C c



B b



A a

1

POZRITE SA, ČO UŽ VIEM

Hovor názvy obrázkov ako robot – po slabikách. Označ rovnakou farbou dvojice obrázkov, ktorých názvy sa začínajú rovnako.



2

Napiš k obrázkom prvé písmeno alebo prvú slabiku.  
Čo nepatrí do riadka? Prečiarkni.



Pokusné čítanie prvých slabík. „Čítanie bez písmen“ – podľa MP.



L l



Ľ ľ



M m



N n

Ň ň



O o



P p



R r

3

### HRA NA ROBOTA

Pomenuj obrázky. Hovor slová po slabikách. Dopíš prvé písmeno. Skús slabiky prečítať.



O



U



A



U



O



O



O



A



Á



E



A



E

4

### HRA NA ROBOTA

Povedz slovo po slabikách. Rozhodni, či napísaná slabika patrí k slovu. Prečiarkni slabiku, ktorá k obrázku nepatrí.



K U



V E



L Y



M I

5

### POZRITE SA, ČO UŽ VIEM

Vyfarbi slabiky, ktoré sa ti podarilo prečítať.




SA	SO	SE	MA	ME	MU
LO	LU	LA	VI	VA	VO

Pokusné čítanie prvých slabík.



S s



Š š



T t



Ť ť



U u




V v



Z z



Ž ž



X x





F f



G g



H h



Ch ch



I i

Y y



J j



K k



E e

1

### HRA NA ROBOTA

Pomenuj obrázky. Povedz názvy po slabikách. Ak slabika k obrázku nepatrí, prečiarkni ju.



Dž dž



BA



DU



KO



CI

Dz dz



Dě d'



SE



RU



ME



JA



D d


2

### POZRITE SA, ČO UŽ VIEM

Vyfarbi stromčeky s písmenami, ktoré už vieš prečítať.



Č č



C c



B b

3

Dopíš písmená tak, aby vznikli slabiky. Slabiky skús prečítať.

M   S   V   L   J   Z

  E   O   A   I   U   Á

Pokusné čítanie prvých slabík. K poslednej úlohe: Na tabuli môže byť ponuka písmen (A, E, O, U, Y), z ktorých si žiaci môžu vybrať. Najskôr pracujú v prvom riadku. Potom na tabuli vymeníme písmená za známejšie spoluhlásky a pracujeme v druhom riadku. Učiteľ môže slabiky diktovať.



L l



Ľ ľ



M m



N n

Ň ň



O o



P p



R r

4

### HRA NA ROBOTA

Povedz slová po slabikách. Vyhľadaj k obrázku prvú slabiku. Spoj obrázok so slabikou, ktorá k nemu patrí.



JU

MI

JA

VE


ME

KO

MO

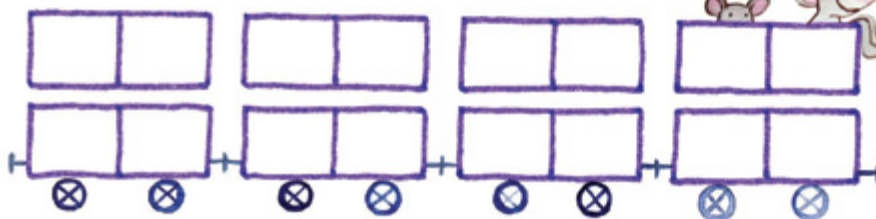
5

Pomenuj obrázky. Povedz slová po slabikách. Skús napísať slabiku, ktorú počuješ na začiatku slova.



6

Skús napísať slabiky, ktoré už vieš prečítať.



Pokusné čítanie slabík. Pokusné písanie slabík veľkými tlačnými písmenami.



S s



Š š



T t



Ť ť



U u




V v



Z z



Ž ž



X x



F f



G g



H h



Ch ch



I i

Y y



J j



K k



E e



Dž dž

Dz dz



Ď ď



D d



Č č



C c



B b



A a

1

Pomenuj osoby a zvieratá na obrázku. Povedz, čo robia (majú...).



2

Povedz slovo po slabikách. Napíš k obrázkom prvú slabiku (prvé dve písmená).



Rozvíjanie vyjadrovacích schopností. Pokusné čítanie a písanie slabík.



L l



Ľ ľ



M m



N n

Ň ň



O o



P p



R r

3

### HRA NA ROBOTA

Pomenuj obrázky po slabikách. Vyfarbi slabiku, ktorou sa slovo začína.



BONO MO




JU JA JE



DU ZA JE



SO KU LU



MA JA JE



SO ŽI ŽO



ŠA ŽA BA



VO RY KO



S s



Š š



T t



Ť ť



U u



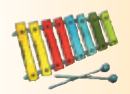
V v



Z z



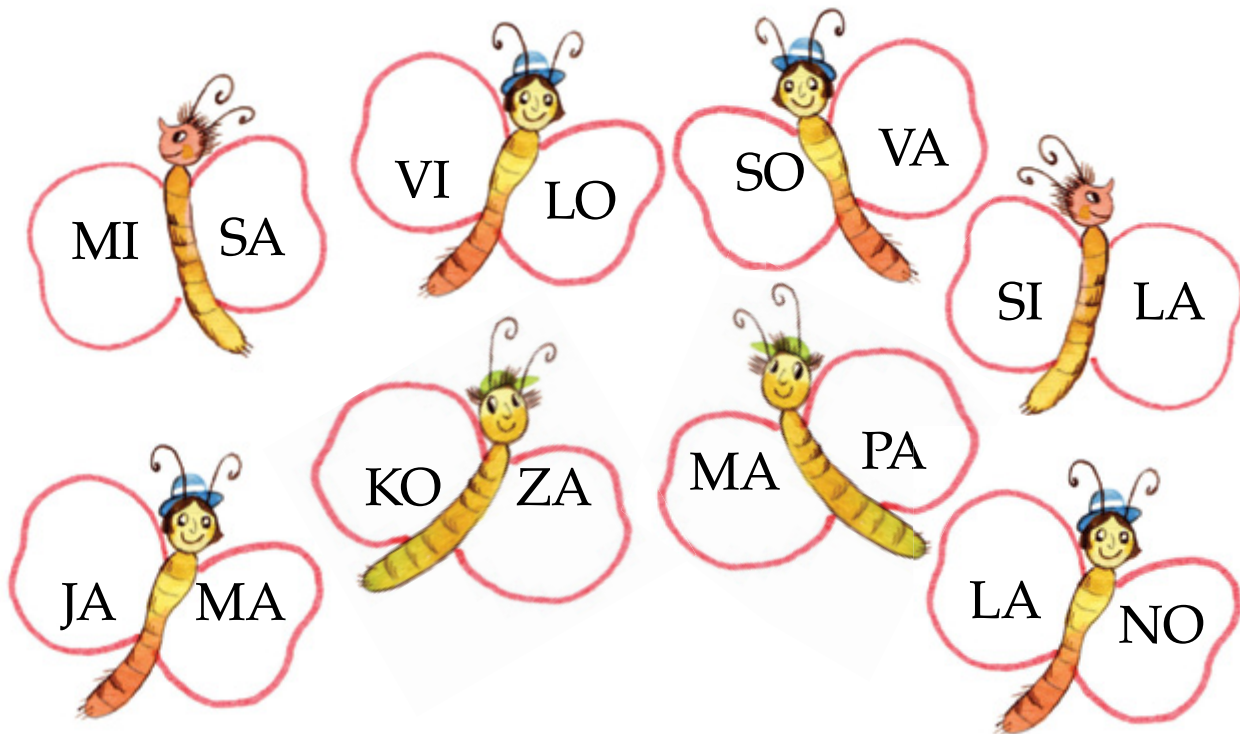
Ž ž



X x

4

Vyfarbi krídla motýľov so slabikou, ktorú sa ti podarilo prečítať. Prečítaj tie, kde si vyfarbil/-a obe krídla.



Prvé stretnutie sa s čítaním slov.



F f



G g



H h



Ch ch



I i

Y y



J j



K k



E e

1


POZRITE SA, ČO UŽ VIEM

Pomenuj obrázky. Hovor názvy po slabikách.

Dvojice obrázkov, ktoré sa začínajú rovnakou slabikou, označ rovnakou značkou.



Dž dž



Dz dz



Ď ď



D d



Č č

2


Vyfarbi balóny so slabikou, ktorú sa ti podarilo prečítať. Prečítaj dvojice, kde máš vyfarbené oba balóny.



C c



B b



A a

Pokusné čítanie slabík a slov – iba po slabikách.



L l



Ľ ľ



M m



N n

Ň ň



O o



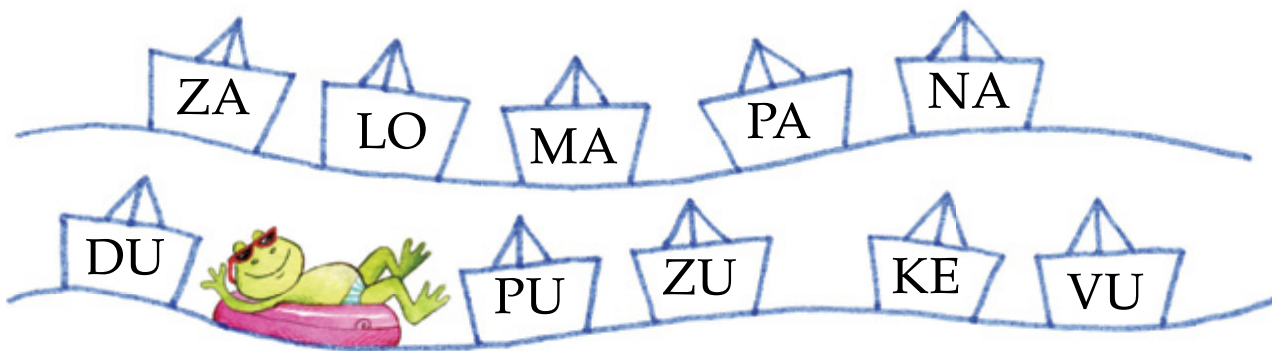
P p



R r

3

Vyfarbi každú loďku, v ktorej sa ti podarilo prečítať slabiku. Vyhľadaj slabiku, ktorá do riadka nepatrí. Prečiarkni ju.



S s




Š š



T t

4

Vyfarbi čerešne, v ktorých sa ti podarilo prečítať slabiky. Ak vieš, aké slová vznikli zo slabík, nakresli ich.



Ť ť




U u



V v

5

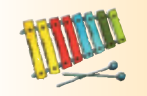
Vyfarbi hrášky s písmenami, ktoré už vieš prečítať.



Z z



Ž ž



X x



F f



G g



H h



Ch ch



I i

Y y



J j



K k




E e

1

Ak nevieš prečítať celé slovo, prečítaj iba prvú slabiku. Vyhľadaj k slovu alebo k slabike obrázok.



Dž dž



PERO



KOZA

Dz dz



Ď ď

RYBA



D d

SOVA



Č č



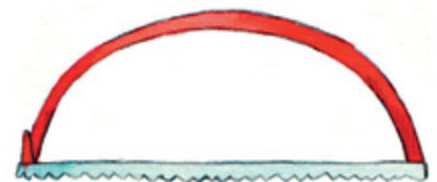
PÍLA



C c



OKO



B b

JAHODA



A a



RUKAVICA



Záver prípravného obdobia. (Miera vyriešenia úlohy poskytuje spätnú väzbu o tom, s akými vedomosťami a zručnosťami vstupujú jednotliví žiaci so šlabikárového obdobia.)



L l



Ľ ľ



M m



N n

Ň ň



O o



P p




R r

2

Označ každé slovo, ktoré sa ti podarilo prečítať.  
Spoj slovo so správnym obrázkom.



LOPATA



LANO




LAVICA




VÁZA



SEKERA



BÁBIKA




ŽIRAFKA



MISA



S s



Š š



T t



Ť ť



U u



V v



Z z



Ž ž



X x

Žiaci pracujú podľa individuálnych schopností. Pri práci si aktívne pomáhajú nápovednými obrázkami.